

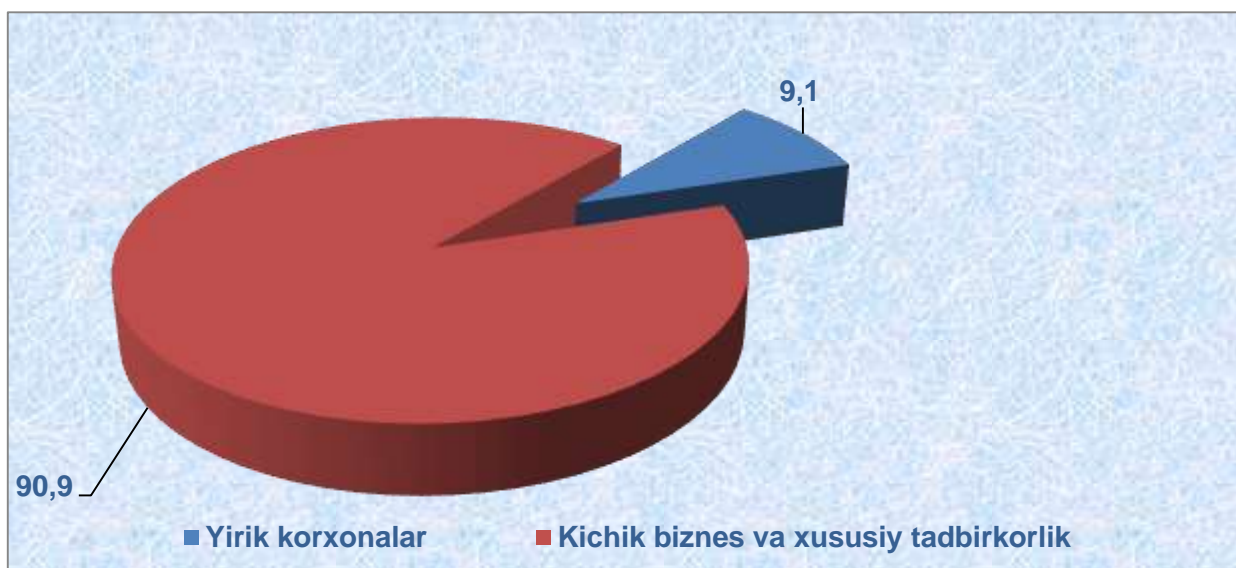
ISTE'MOL BOZORI (2019 yil yanvar-mart*)

Chakana savdo aylanmasi joriy yilning yanvar-mart oylarida o'tgan yilning shu davriga nisbatan 5,5 %ga oshdi.

Yirik korxonalarining chakana savdo tovar aylanmasidagi ulushi 9,1 % ni, kichik korxonalarining chakana savdo tovar aylanmasidagi ulushi 21,2 % ni va norasmiy sektorning chakana savdo tovar aylanmasidagi ulushi 69,6 % ni tashkil etdi.

1-diagramma

Chakana savdo aylanmasi tarkibi, %da



1-jadval

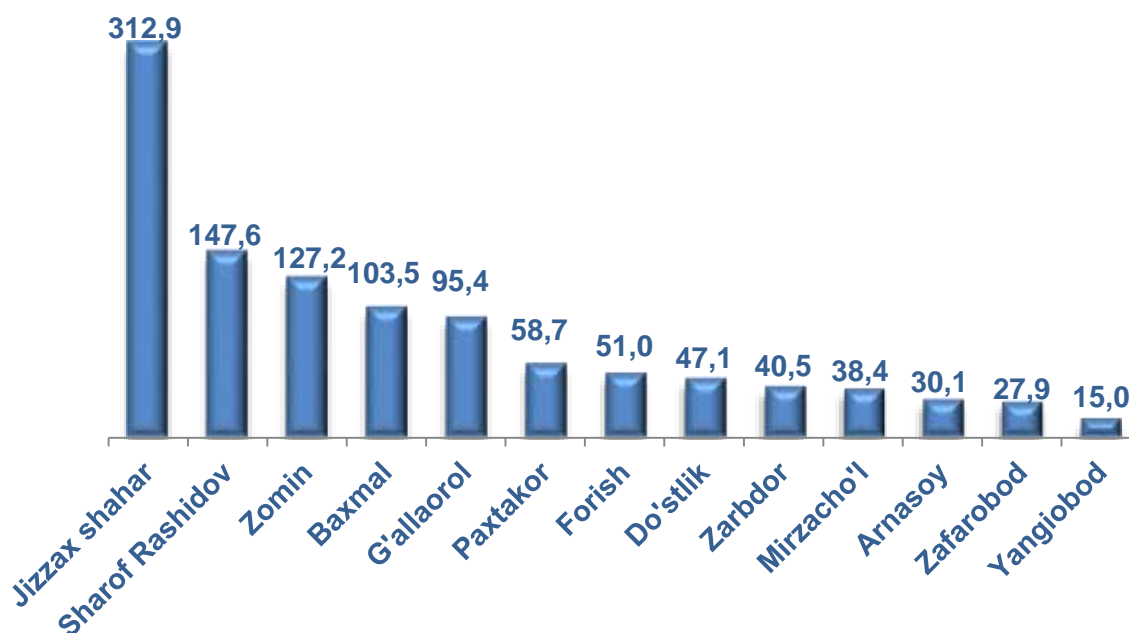
Jami chakana tovar aylanmasi

	2018 yil		2019 yil		O'sish sur'ati
	Qiymati (mln. so'm)	Ulushi (%)	Qiymati (mln. so'm)	Ulushi (%)	
Jami chakana tovar aylanmasi	926 109,3	100,0	1 095 255,9	100,0	105,5
Yirik korxonalar	54 117,7	5,8	99 996,3	9,1	164,8
Kichik biznes va xususiy tadbirkorlik	871 991,6	94,2	995 259,6	90,9	114,1

*dastlabki ma'lumot

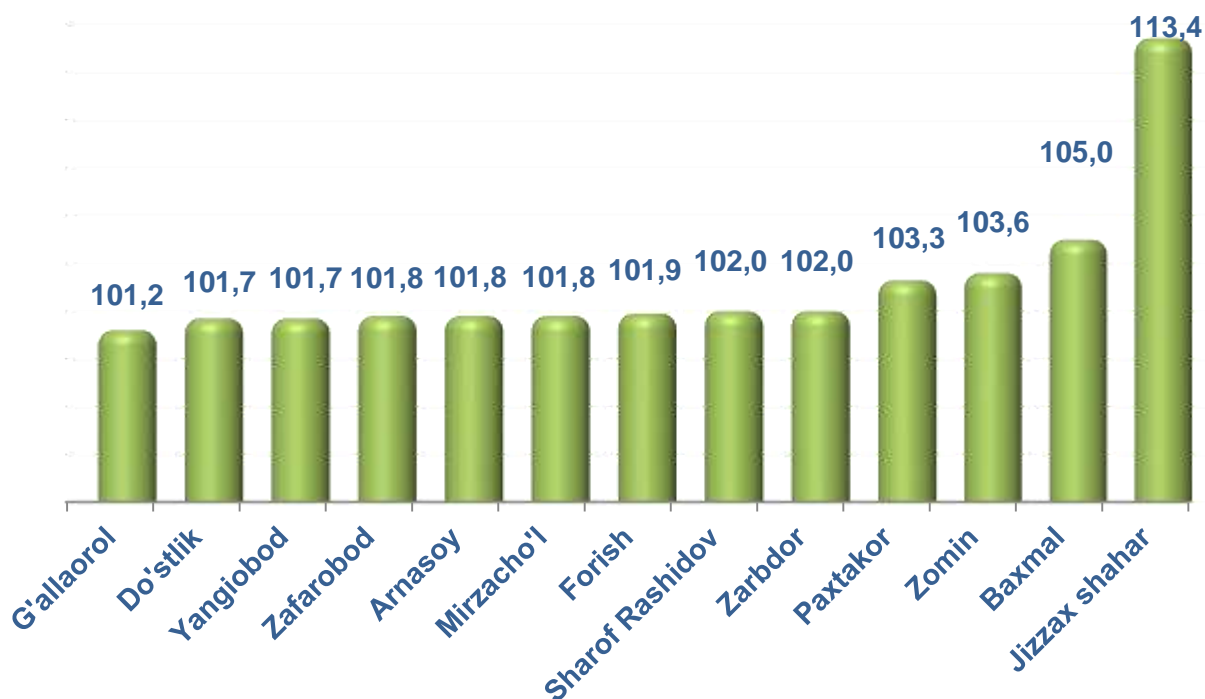
2-diagramma

2019 yil yanvar-mart oylarida ovqatlanish tashkilotlarini qo'shgan holda, chakana savdo tovar aylanmasi (mlrd. so'm)



3-diagramma

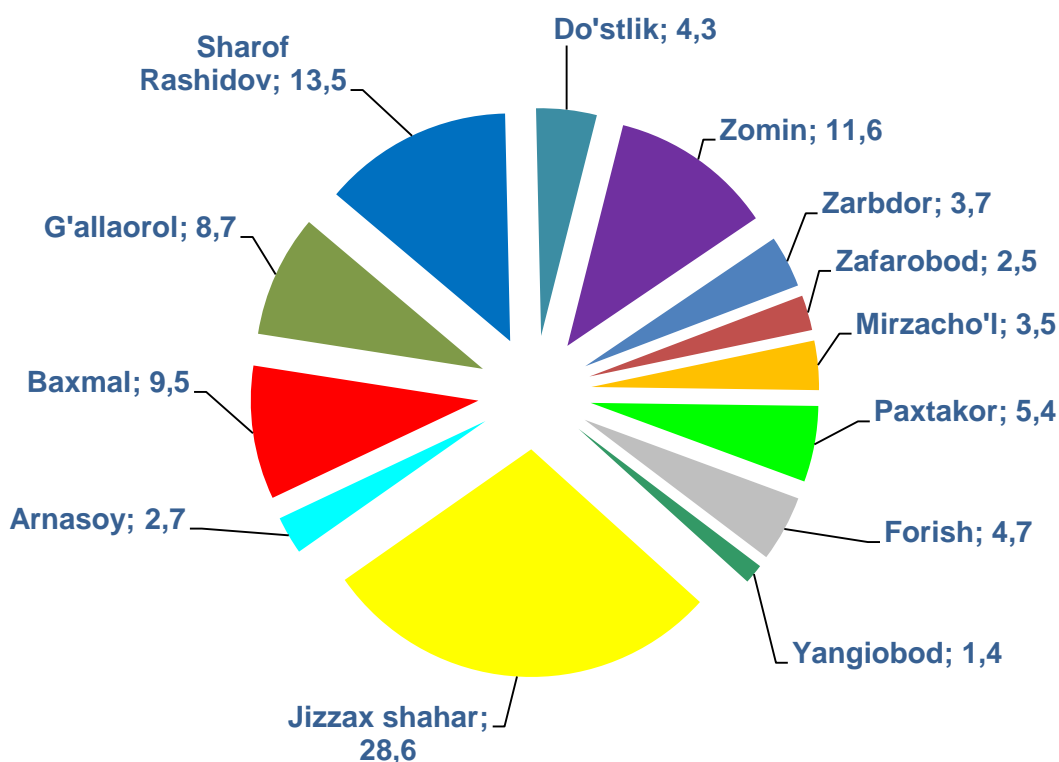
2019 yil yanvar-mart oylarida ovqatlanish tashkilotlarini qo'shgan holda, chakana savdo tovar aylanmasining o'sish sur'atlari (o'tgan yilning shu davriga nisbatan o'sish sur'ati, %da)



Viloyatning kup hududlarida o'tgan yilning shu davriga nisbatan o'sish sur'atlari kuzatildi. Xususan, yuqoriroq o'sish sur'atlari Baxmal tumani (5,0 % ga), Jizzax shahri (13,4 % ga), Zomin tumanida (3,6% ga), Paxtakor tumanida (3,3 % ga), nisbatan yuqori bo'lmagan o'sish sur'atlari G'allaorol tumanida (1,2 % ga), Yangiobod tumanida (1,7%ga) o'sish kuzatildi.

4-diagramma

Hududlarning jami chakana savdo tovar aylanmasidagi ulushi, % da



Chakana savdo tovar aylanmasi hajmida katta ulushga ega bo'lgan Jizzax shahri (28,6 %), Sharof Rashidov tumani (13,5 %), Zomin tumani (11,6 %), Baxmal tumani (9,5 %) va G'allaorol tumani (8,7 %) ko'rsatkichi bilan chakana savdo tovar aylanmasining o'sishiga ijobiy ta'sir ko'rsatdi.

Aholi jon boshiga chakana savdo tovar aylanmasi

	Aholi jon boshiga chakana savdo tovar aylanmasi, ming so'mda	O'tgan yilning shu davriga nisbatan, % da
Jizzax viloyati	808,2	103,3
<i>shahar:</i>		
Jizzax	1 790,2	111,5
<i>tumanlar:</i>		
Arnasoy	664,5	100,2
Baxmal	677,6	102,8
G'allaorol	567,9	99,2
Sharof Rashidov	687,3	99,0
Do'stlik	732,7	100,1
Zomin	793,7	101,4
Zarbdor	482,8	99,8
Zafarobod	569,7	100,0
Mirzacho'l	760,0	99,6
Paxtakor	803,7	101,6
Forish	559,4	100,3
Yangiobod	543,1	100,3

Ovqatlanish tashkilotlarini qo'shgan holda, chakana savdo tovar aylanmasi aholi jon boshiga 3,3 % ga oshib, 808,2 ming so'mni tashkil etdi. (2018 yil yanvar-mart oylarida 697,6 ming so'mni tashkil qilgan edi).

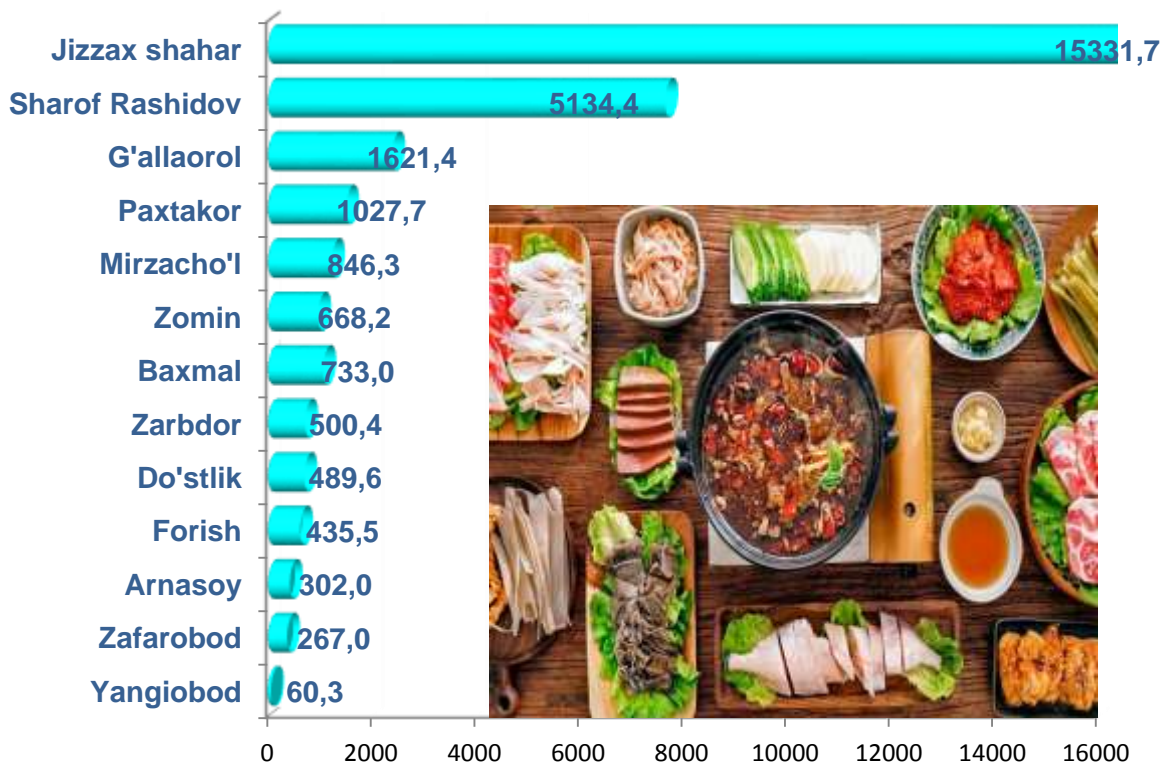


O'rtacha jon boshiga tovar aylanmasining eng yuqori ko'rsatkichlari Jizzax shahri (1790,2 ming so'm), Paxtakor tumani (803,7 ming so'm) Zomin tumani (793,7 ming so'm) va Mirzacho'l tumanida (760,0 ming so'm) kuzatildi.

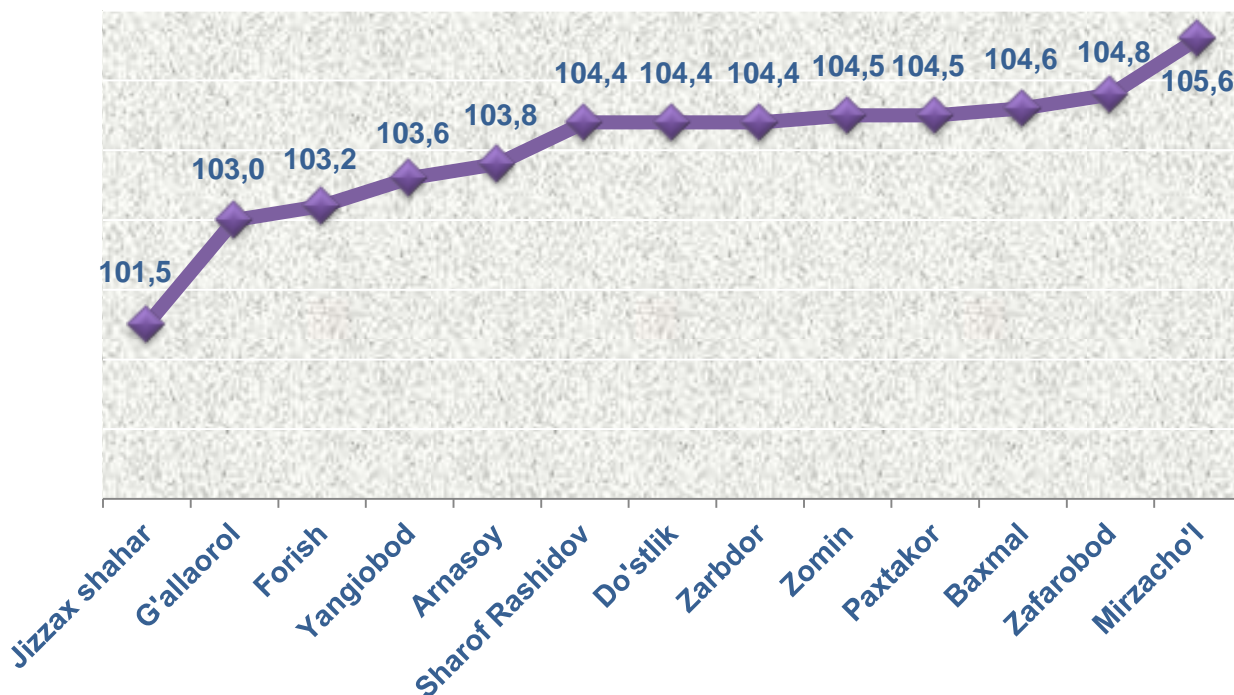
Umumiy ovqatlanish korxonalarining savdo aylanmasi joriy yilning yanvar- mart oylarida o'tgan yilning shu davriga nisbatan 2,7 % ga oshdi.

5-diagramma

Umumiy ovqatlanish korxonalarining tovar aylanmasi (mln. so'm)



Umumiy ovqatlanish korxonalarining tovar aylanmasining o'tgan yilga nisbatan o'sish sur'ati, % da



Viloyatning barcha hududlarida o'tgan yilning shu davriga nisbatan o'sish sur'atlari kuzatildi. Xususan, yuqoriroq o'sish sur'atlari Yangiobod tumani (103,6 % ga), Mirzacho'l tumani (105,6 % ga), Baxmal tumani (104,6 % ga) va Zafarobod tumanida (104,8 % ga), nisbatan yuqori bo'lmagan o'sish sur'atlari Jizzax shahri da (101,5 %) ga kuzatildi.

Kichik tadbirkorlikning chakana tovar aylanmasi

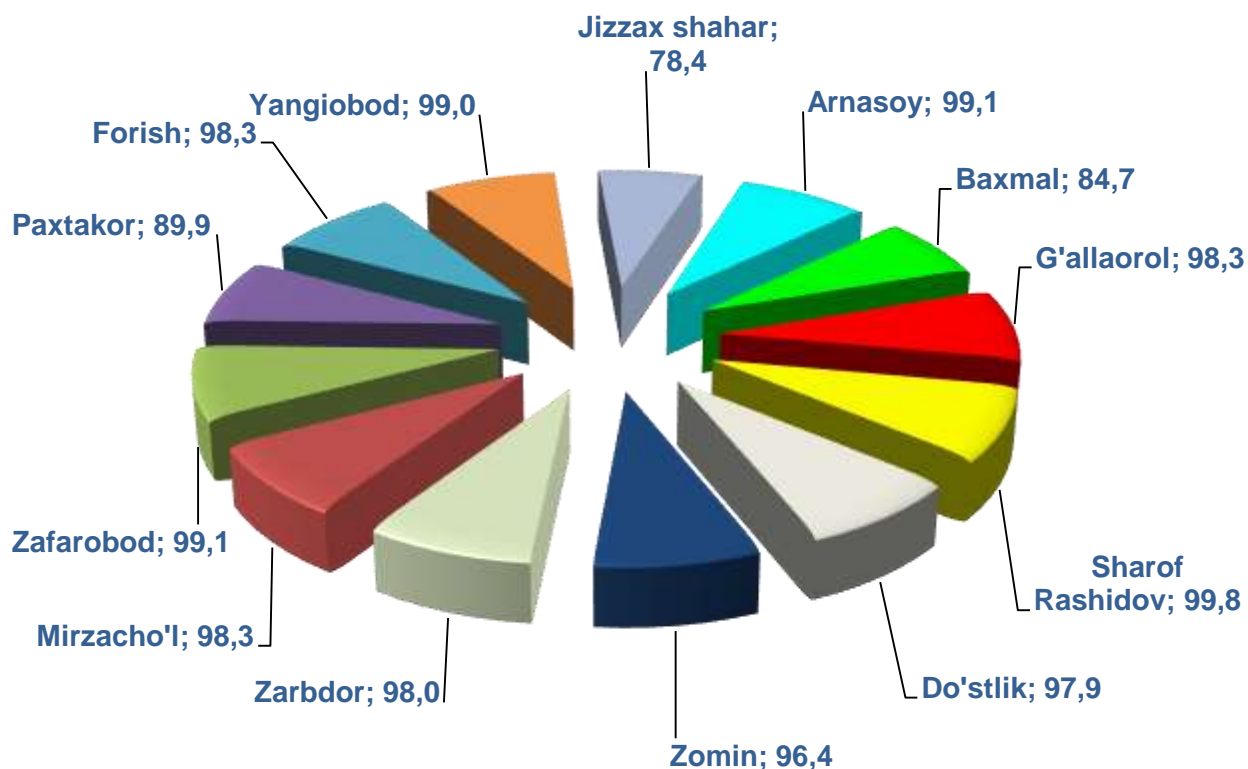
Kichik tadbirkorlik sub'ektlarining tovar aylanmasi o'tgan yilning shu davriga nisbatan 1,1 % ga oshdi va jami chakana savdo tovar aylanmasi hajmining 90,9 % ini tashkil qildi.

Kichik tadbirkorlik sub'ektlari umumiy tovar aylanmasi hajmining 762,8 mlrd. so'mini norasmiy sektor, shundan 59,6 mlrd. so'mini

uyushmagan savdo tashkil qildi. Jami norasmiy sektorning chakana savdo tovar aylanmasidagi ulushi 69,7 % ni tashkil etdi.

7-diagramma

Jami chakana savdo aylanmasida Kichik tadbirkorlikning ulushi, % da



Chakana savdo tovar aylanmasi umumiy hajmida eng katta ulush Sharof Rashidov tumanida 99,8 %, Zafarobod tumanida 99,1 %, Arnasoy tumanida 99,1 %, Yangiobod tumanida 99,0 %, Forish tumanida 98,3 % va eng past ulush Jizzax shahrida 78,4 %, Baxmal tumanida 84,7 % qayd etildi.

Norasmiy sektor kuzatuvlari

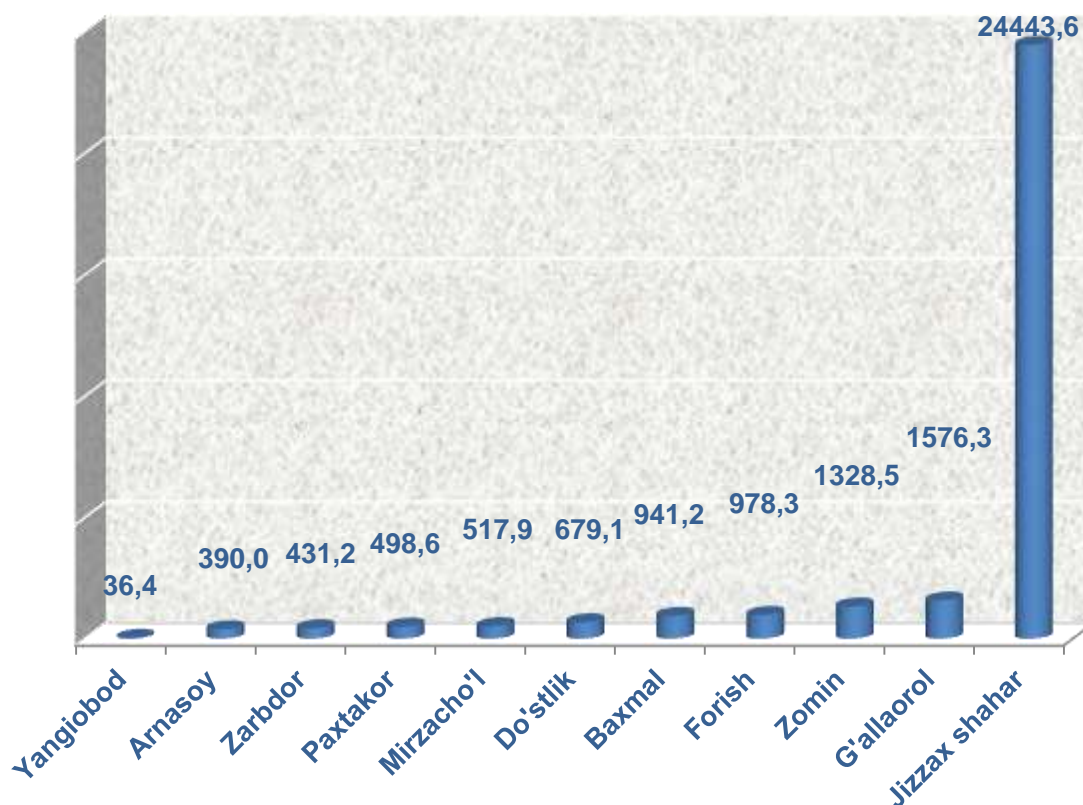
1-Bozor oylik kuzatuvi

1-Bozor oylik kuzatuvlarida viloyatdagi 22 ta dexqon bozorlarda qishloq xo'jaligi mahsulotlari bilan savdo qiluvchi jismoniy shaxslar bilan kuzatuvlar o'tkazildi.

Yanvar -**mart** oyi kuzatuvi natijasida bozorlarda qishloq xo'jaligi mahsulotlari bilan savdo qiluvchi 1100 ta jismoniy shaxslar bilan o'tkazildi. Bunda: 1100 ta shaxs (bozor ma'muriyatidan olingan qishloq xo'jaligi mahsulotlarini sotuvchi shaxslar sonining 23,7 %i) kuzatilgan.

8-diagramma

Kuzatuvga tushgan qishloq xo'jalik mahsulotlari sotuvchi jismoniy shaxslarning o'rtacha bir oylik tovar aylanmasi (mln. so'm)



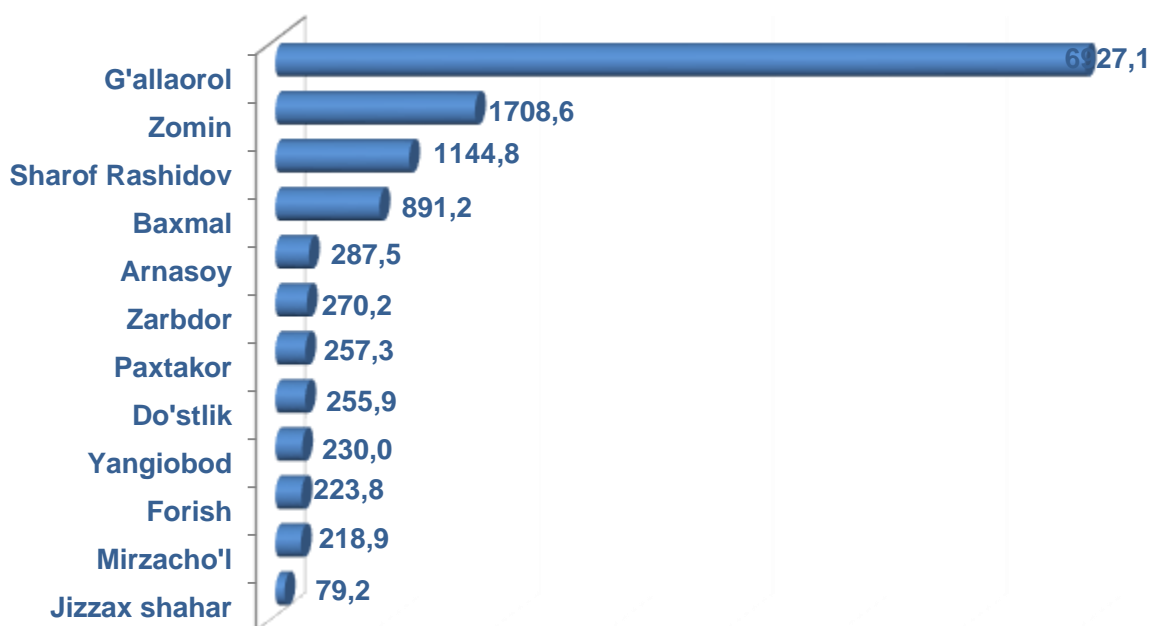
1-Bozor (chorva) oylik kuzatuv

1-Bozor (chorva) oylik kuzatuvlarida viloyatdagi 18 ta chorva ob'ektlarida savdo qiluvchi chorva sotuvchilari bilan kuzatuvlar o'tkazildi.

Yanvar-mart oyi kuzatuv natijasida chorva savdosi bilan savdo qiluvchi 502 ta jismoniy shaxslar bilan kuzatuv o'tkazildi.

9-diagramma

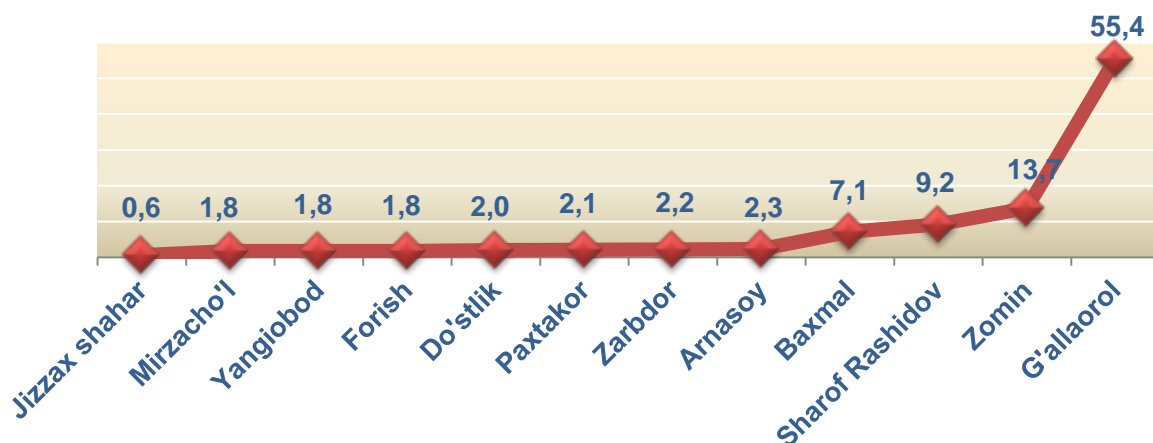
Kuzatuvga tushgan chorva mollari sotuvchi jismoniy shaxslarning o'rtacha bir oylik tovar aylanmasi (mln. so'm)



Kuzatuvga tushgan chorva mollari bilan shug'ullanuvchi jismoniy shaxslar sonining hududlar kesimidagi holati

Arnasoy 21 ta, Baxmal 65 ta, G'allaorol 100 ta, Sharof Rashidov 80 ta, Do'stlik 21 ta, Zomin 107 ta, Zarbdor 22 ta, Mirzacho'l 17 ta, Paxtakor 20 ta, Forish 24 ta, Yangiobod 21 ta, Jizzax shahar 4 ta Viloyat bo'yicha 502 tani tashkil etdi.

1-Bozor (chorva) oylik kuzatuvda tumanlarning ulushi, % da



2019 yilning yanvar-mart oylarida ulgurji tovar aylanmasi hajmi

2019 yil yanvar-mart oylarida ulgurji tovar aylanmasi hajmi 344,5 mlrd. so'mni yoki 2018 yilning shu davriga nisbatan 123,1 %ni tashkil qildi.

3-Jadval

2019 yil yanvar-mart oylarida ulgurji savdo tovar aylanmasi (mlrd. so'm)

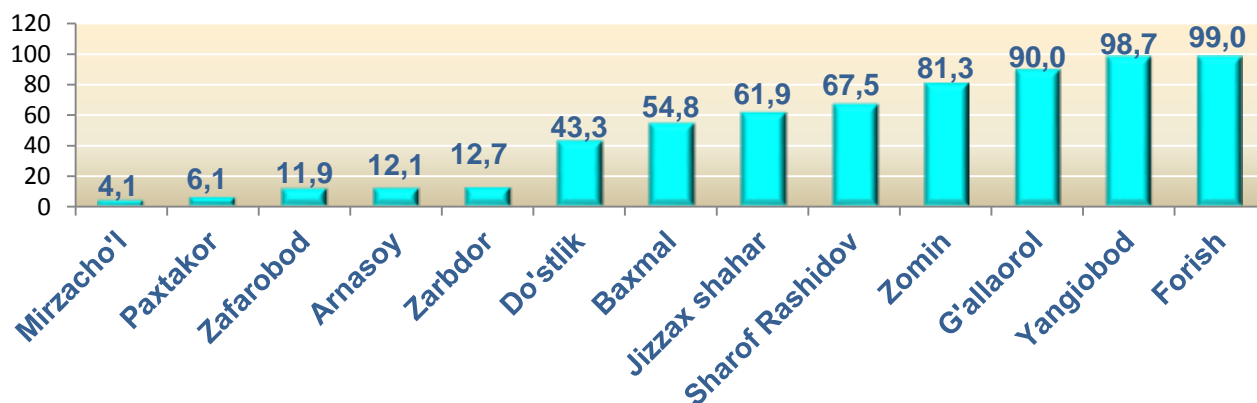
	Ulgurji savdo tovar aylanmasi, mird so'mda	O'tgan yilning shu davriga nisbatan, % da
Jizzax viloyati	344,5	123,1
<i>shahar:</i>		
Jizzax	158,0	111,3
<i>tumanlar:</i>		
Arnasoy	12,1	189,2

Baxmal	11,9	107,9
G'allaorol	8,3	109,1
Sharof Rashidov	34,1	114,8
Do'stlik	30,0	137,3
Zomin	19,4	112,6
Zarbdor	16,8	145,6
Zafarobod	11,3	182,2
Mirzacho'l	17,0	201,8
Paxtakor	16,7	180,8
Forish	6,1	101,6
Yangiobod	2,8	102,9

Ulgurji tovar aylanmasida o'tgan yilning shu davriga nisbatan Yangiobod tumanida (102,9 %), Forish tumanida (101,6 %) kamayishi kuzatildi.

11-diagramma

**Kichik korxonalar va mikrofirmalarning
ulgurji savdodagi ulushi, % da**





Jizzax viloyati statistika boshqarmasi

Kichik korxonalar va mikrofirmalarning ulgurji savdo tovar aylanmasi 102,0 % ni qayd etdi va 179,1 mlrd. so'mga yetib, umumiy ulgurji savdo tovar aylanmasidagi ulushi 52,0 %ni tashkil qildi.

Jizzax viloyati statistika boshqarmasi
Tashqi iqtisodiy faoliyat va savdo
statistikasi bo'limi.

Nashr uchun mas'ul: H.Holmatov
(0371) 230-83-45